

# 貴社オリジナルトリックアート制作のご提案書



2024.11更新

**Handspro**

Q

**トリックアートって  
オリジナルでつくれるの？**

A

**はい。作れます。  
作家やサイズなどにもよりますが、  
グラフィック+aの料金体系で  
設定しています。**

# オリジナルトリックアートをつくるとこんなメリットがあります！



## <完全オリジナル>

貴社ロゴやマスコットキャラクターなどを入れて制作することが可能です。お好みの構図やアイテム、トーン、タッチなどに合わせて制作します。著作権ごと譲渡いたします。



## <多店舗展開が可能>

複数店舗をお持ちの企業様でしたら1つデータを制作すれば他店舗でも使用可能なので1店舗あたりのコストが抑えられます。



## <SNSとの親和性>

お客様が撮った写真はSNSなどで拡散することも多く、広告効果が期待できます。キャンペーンなどと併せて実施することが多いです。



## <コミュニケーションツール>

自然と写真を撮影する流れをつくることができ、スタッフの方とお客様のコミュニケーションを図ることができます。

## 弊社でオリジナルトリックアートを制作するメリットは？



メリット1) お財布に優しい  
お財布に優しい料金設定のため、トリックアートをはじめて制作するという方にも、ハードルが低くトライしやすくなっています。

メリット2) イベント経験豊富  
屋内、屋外のイベント実績が多数な弊社では、使用目的や使用期間、設置する場所に応じて最適なお提案をいたします。





## 制作実績 (例)

広告主： 飲食店  
目的： フォトスポット制作  
開催日時： 2019年秋

Chatime 原宿店と、津田沼様の店内壁面にタピオカのデザインを使用したトリックアートのデザイン～施工まで制作させていただきました。  
壁面が大きいので、1箇所だけでなく複数のスポットを入れ込み、タピオカを購入されたお客様が色々なポーズで撮影できるようにしております！



" kawaii ~カワイイ~ "  
世界に入り込める  
4面トリックアート！



## 制作実績 (例)

広告主： 観光課  
目的： フォトスポット制作  
開催日時： 2020年10月

イベントのフォトスポットとして蒸気機関車のトリックアートを作成いたしました。  
実際に走っていた蒸気機関車をモチーフにし、トンネルから飛び出してくる迫力あるトリックアートに仕上げました。  
当時の切符も使ったデザインにしておりますので、イベントにご来場されたお客様の記念になるフォトスポットです。






## 制作実績 (例)

広告主： 科学館  
目的： フォトスポット制作  
開催日時： 2020年10月

東京都板橋区にある、科学館施設内に、恐竜トリックアートを制作させて頂きました。  
大きく口を開けたティラノサウルスとモササウルスは迫力満点！恐竜はご希望に合わせて一からイラストで描きました。  
床一面トリックアートのモササウルスは、飛び出したガラスとモササウルスの下顎、ヒレの部分のカットアウトし、更に迫力のある作品が完成しました。





## 制作実績 (例)

広告主： テーマパーク様  
目的： フォトスポット制作  
開催日時： 2020年4月

テーマパークの世界観に合わせたメルヘンなフォトスポットを制作しました。  
憧れのお姫様抱っこもトリックアートで表現し、普段できないことができるのもトリックアートの魅力の一つです。





## 制作実績 (例)

広告主： 観光協会  
目的： フォトスポット制作  
開催日時： 2020年6月

新たにオープンした道の駅のフォトスポットに、地元の武将を使ったトリックアートを制作しました。  
有名な逸話のワンシーンを再現したデザインです。キャラクターはご希望に合わせて一からイラストで描きました。  
入り口すぐに設置し来館されたお客様が「なんだろう？」と興味を引くような仕掛けと、横幅約4mの大きさもインパクト大のトリックアートです。



## 制作実績 (例)

広告主： 鯖街道ミュージアム  
目的： フォトスポット制作  
開催日時： 2020年2月

福井県小浜市にある鯖街道ミュージアムのフォトスポットの制作をいたしました。  
小浜市の放生祭（ほうぜまつり）の山車（やま）や大太鼓のモチーフとともに、歴史ある北前船をメインに据え、鯖が勢いよく海から飛び出してくる様を表現しています。  
観光地のフォトスポットにもトリックアートをご活用いただける事例





## 制作実績（例）


広告主： カラオケ店  
目的： フォトスポット制作  
開催日時： 2019年秋

カラオケルームの一室にフォトスポットとして3面トリックアートを設置しました。  
ビルの看板を使ったデザインで、カラオケを楽しみながらお写真も楽しんでいただけます。



広告主： 飲食店  
目的： フォトスポット制作  
開催日時： 2019年春

お店のイメージキャラクターの「黒猫」を使った可愛らしいトリックアートです。  
店舗の床の柄と合わせたデザインにすることで、お店の床が崩れて夜景が広がっているような不思議なデザインに仕上げました。



## 制作実績（例）

目的： 展示会ブース装飾  
開催日時： 2019年冬

単なる格子柄の床だと思いきや・・・床がぐにやりと歪んでいる。  
思わず二度見してしまうようなブース装飾として制作しました。





## 制作実績（例）

広告主： 企業様ミュージアム  
目的： イベント用フォトスポット  
開催日時： 2019年冬

企業ミュージアムのフォトスポットにもトリックアートは多く使われています。  
2265mm×2265mmの壁面と変形の床面デザインによって、不思議なトリックアートを制作することができます。

トリックアートはポップなものだけでなく、和風のデザインテイストでも展開可能です。  
様々なポーズをとれるモチーフをあちこちに配置することでユニークな写真を撮影することができます。



## 制作実績 (例)



広告主： CM制作会社  
目的： アトラクション  
開催日時： 2019年冬

壁面3面と、4mの大型床面トリックアートでハラハラするようなアトラクション用にトリックアートを制作しました。





## 制作実績（例）

広告主： テレビ局  
目的： イベント用フォトスポット  
開催日時： 2018年冬

PRイベントのフォトスポットとして制作しました。  
斜めから撮影することで、テレビからキャラクターが勢い良く飛び出してくるように見える  
ユニークでインパクトのあるトリックアートです。



広告主： シャンプーメーカー  
目的： イベント用フォトスポット作成  
開催日時： 2018年夏

『気分はサーファー！大波に乗ろう！』  
シャンプーメーカー様より渋谷にて開催のイベント会場に設置する  
フォトスポットのオーダーで制作させていただきました。  
サーファー気分で、大波に乗っているような撮影ができる作品が完成いたしました。

## 制作実績 (例)

広告主： 飲食店  
目的： フォトスポット作成  
開催日時： 2018年冬

店舗の看板メニューを使用したトリックアートで、  
グループで楽しめる立体感あるトリックアートに仕上げました。





## 制作実績 (例)

広告主： 商業施設  
目的： フォトスポット作成  
開催日時： 2018年冬

オシャレなヤング層向けのフォトスポットを作成しました。  
クリスマスツリーとトリックアートを融合し、季節感のある華やかなトリックアートに仕上げました。



広告主： テーマパーク  
目的： フォトスポット作成  
開催日時： 2018年冬

スノードームの中に入って撮影する冬らしく華やかなトリックアートを製作しました。バックにはテーマパークのキャラクターが覗いているデザインでオリジナリティのあるトリックアートです。




## 制作実績 (例)

広告主： 株式会社gumi  
目的： スマートフォン向けゲームアプリ  
『スマッシュ&マジック (スママジ)』の大型プロモーション  
「モンスターの逆襲」  
開催日時： 2017年9月9日 (土) ~9月10日 (日)  
※各日11:00~18:00イベント開催  
場所： 東京メトロ丸ノ内線新宿駅メトロプロムナード

全長15メートル超えの巨大アート!!!



大人気「スマッシュ&マジック」の大型プロモーション用ツールとして、巨大なトリックアートを制作いたしました。  
アモンとインフェルノが新宿に来襲!!!





## 制作実績 (例)

広告主： パチンコ店  
目的： 店舗内装飾  
開催日時： 2017年夏

店内に全長12メートル超えの清流が出現！  
椅子の下、足元も全てアートです。  
蛇行した通路サイズに合わせて精密に制作しています。



## 制作実績 (例)

広告主： 東京駅一番街  
目的： 館内装飾  
開催日時： 2017年秋

東京駅の商業施設館内のハロウィン装飾。  
突然、床が崩れ落ち、直径5メートルを超える  
巨大な  
滝を演出。床のみの作品です。



こちらは、床と壁の作品。かぼちゃ  
大魔王の  
口の中がブラックホールに！



## 制作実績（例）

広告主： 商業施設  
目的： 商業施設内フォトスポット  
開催日時： 2017年秋

クリスマス用のフォトスポット作成しました。商業施設向けということでニューファミリー層がポーズが撮りやすいように、明るく賑やかな構図をご採用いただきました。



## 制作実績 (例)

広告主： 商業施設  
目的： フォトスポット作成  
開催日時： 2017年秋

おしゃれなヤングファミリー層向けのフォトスポットを作成しました。緑色のオブジェ（立体物）とトリックアートを融合し、さらに不思議な印象に仕上げています。





## 制作実績 (例)

広告主： アマゾン・ジャパン  
目的： 番組プロモーション  
開催日時： 2017年秋

品川いちょう坂での屋外プロモーションに当社のトリックアートが採用されました。

奥域8m、幅4mの作品です。自動車、人物は3DCGで一からモデリング制作しています。



## 制作実績（例）

目的： アーティストファンイベントフォトスポット装飾  
開催日時： 2017年夏

毎年、お台場で行われるビッグアーティストのファンイベント。  
2017年ファイナルを迎えたこの大人気イベントのフォトスポットとして  
当社がトリックアートを制作いたしました。





## 制作実績 (例)

広告主： 専門学校  
目的： 校内にフォトスポットを  
開催日時： 2017年春

室内リニューアルに伴い壁面全面にトリックアートを施しました。  
額縁や影、猫、キャンバス、筆に至るまですべて実在しません。  
出力したシートを壁面へ貼付しています。



## 制作実績（例）

広告主： ウイスキーメーカー  
目的： ウイスキーテイastingイベントフォトスポット  
開催日時： 2017年秋

都内で行われたウイスキーのテイastingイベントで、当社制作のトリックアートが展示されました。ウイスキーの原産地の荒々しい海に悠然と漂う巨大ボトルを表現。作品サイズは幅4m以上。



ボトルは3DCGでモデリングをしており、斜めにしたときの瓶の中の空気の動きまで計算して制作しています。

広告主： 音楽サービス企業  
目的： 自社イベントでのフォトスポット  
開催日時： 2017年春

組み立て式、持ち運び簡単！

設営不要のトリックアート！！！！



壁は簡易組み立て式の連結バナー、床はラバー素材で組み立て、持ち運びが簡単。  
どこの会場へでも持っていけるトリックアートを制作。



## 制作実績 (例)



広告主： ホンダカーズ三重北様  
目的： 新店オープンの際の店頭用集客フォトスポット  
開催日時： 2017年年初

新店オープンの際の店頭用集客用として、トリックアート制作のご発注をいただきました。

他店へも展開できるように自立型/簡易組立方式を採用し、1店舗あたりにおける費用負担を軽減するご提案です。



### 撮り方の例/サイン

サインとしてこうやって撮るトリックアートですというサイン看板を設置。

### カメラポイント/サイン

写真を撮る位置が分かりやすいように写真を撮る位置を床に明示します。

※通常はデータ制作ですが、用途や使用期間などに応じて出力方法もご提案いたします。

## 制作実績 (例)

広告主： 横浜ゴム  
目的： フォトスポット  
開催日時： 2015年春



高知県の土佐カントリークラブで行われた日本女子プロゴルフツアー「PRGRレディスカップ」において、フォトスポットとして3Dアートが採用されました。ゴルファーの原江里菜プロとラウンドしているイメージ写真の撮影が可能で、右端に高知で有名な龍馬像が驚きの表情をしているというのも作品のポイントになっています。プロのプレーを楽しむだけでなく、来ていただいたお客様自身も楽しんでもらい、親と一緒にきたお子様たちにも非常に喜ばれました。

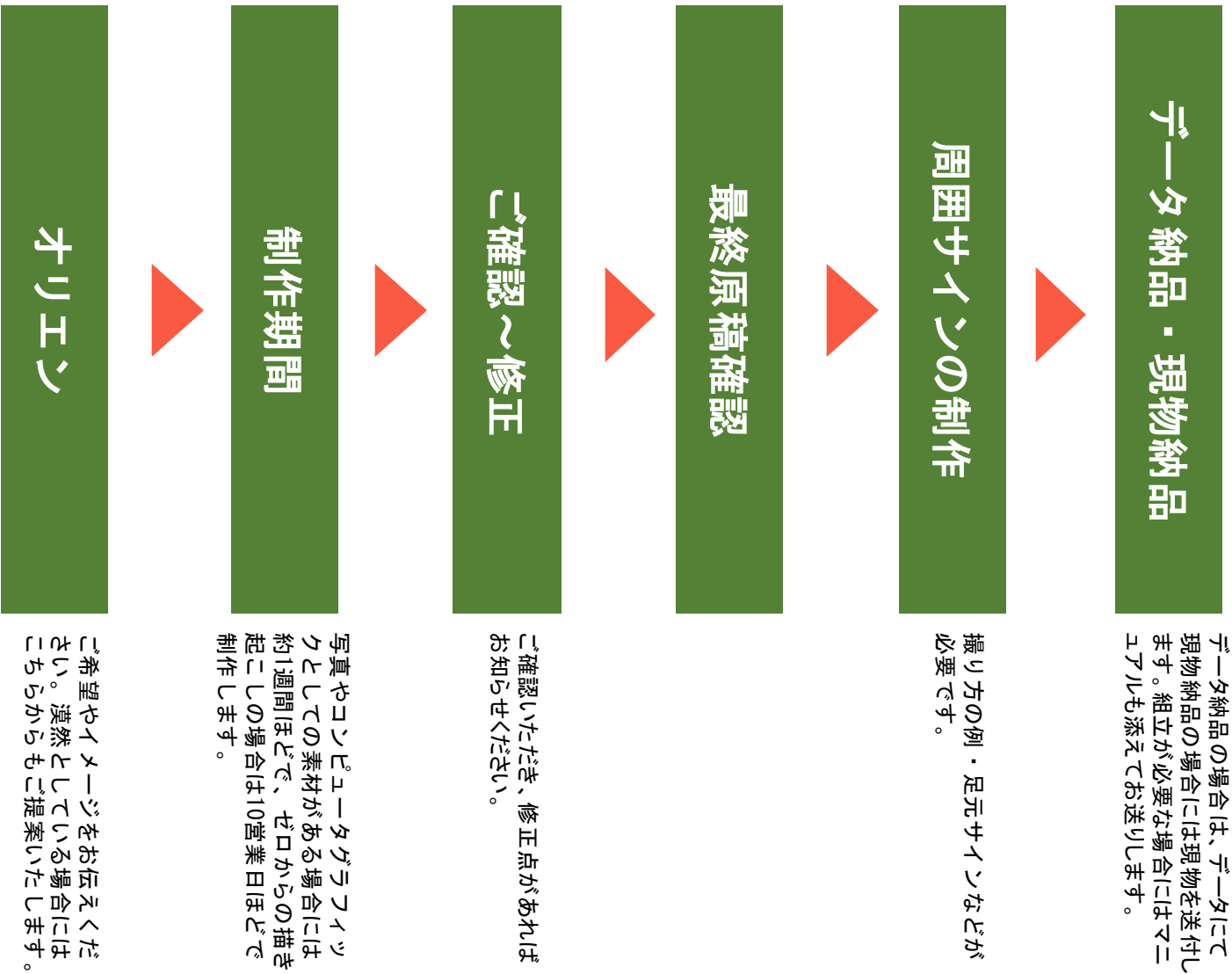
広告主： ANA (全日空)  
目的： 2020年東京五輪招致  
開催日時： 2013年春～夏





# 制作スケジュール

平均制作期間：約3週間



# オリジナルトリックアート制作費用

費用の変動にかかわるもの

・サイズ・ご提供素材の有無・数量・ご希望のトーン、タッチ・納品形態に合わせて変動します。

巨大壁画等の大型作品も制作可能です。

下記サイズは料金の目安として参考にしてください。

サイズによって制作費は変動しますが、サイズが倍になったからといって制作費が倍になることはございません。

詳しくはご相談ください。

詳細は別途お見積もりさせていただきます。

## データ制作費用目安（1,800mm×1,800mmサイズの場合の目安）

CGデータ (提供素材あり)	CGデータ (提供素材なし)	イラスト (提供データ有)	イラスト (提供データなし)
200,000円 (税別) ~	350,000円 (税別) ~	400,000円 (税別) ~	500,000円 (税別) ~

## 出力費用目安（1,800mm×1,800mmサイズの場合の目安）

壁面のみ ターポリン出力の場合	壁面のみ 塩ビシート出力の場合	床面のみ 塩ビシート出力の場合	床面のみ ラバーシート出力の場合
30,000円 (税別) ~	30,000円 (税別) ~ ※貼り込み代は別途	30,000円 (税別) ~ ※貼り込み代は別途	60,000円 (税別) ~





※東京都下水道局 様「東京都公式動画チャンネル」

## ■ タイムラプス動画制作

トリックアートの設営シーンを固定カメラにて撮影し、タイムラプス動画や編集した動画が制作可能です。作品が出来上がっていくワクワク感と、作品やキャンペーン・イベントへの関心を高める広告効果が期待されます。

近年、幅広い年齢層に欠かせない動画コンテンツはSNSと合わせて、さらに効果的な発信が可能になるツールです。

詳しくはご相談ください。



こちらのQRから動画が観れます。



## ■ 測量

図面やご指定いただいたサイズでの作成も可能ですが、「どのくらいのサイズにすればいいかわからない、この辺りにしたいけどサイズがわからない」など屋外の建物や変形した大きなビルの外壁にも対応いたします！



## ■ AR機能活用

トリックアート×AR で2段階の仕掛けが可能に！

設定した1点のカメラポイントからカメラを向けると立体に見えるトリックアートの特性と似ているARの特性を活用したサービスです。何も無いところに出現するARは、作品をより楽しむ要素として活用できます。

トリックアートをさらに楽しむデザインをご提案させていただきます。詳しくはご相談ください。

### ▼操作方法

①指定のQRコードを読み取る

②ブラウザでカメラ機能が立ち上がる

③登録したトリックアートにかざす

**AR出現！！**

※アプリのインストール不要で、すぐにご利用いただけます。



こちらのQR  
読み込めます。



③登録したトリックアート





# 折りたたみ式什器を利用した場合の設置イメージ

設置イメージ




W2265xH2265xD1100mm  
の場合

正面



裏面




梱包状態



# 床作品をラバー印刷した場合の設置イメージ

設置イメージ



W2100×D2400mm  
の場合



裏面



裏面は1mm厚のラバーシート

梱包状態





【ハズプロ株式会社】

お問い合わせ：[contact@handspro.jp](mailto:contact@handspro.jp)

名古屋オフィス 本社

〒453-0022 名古屋市中村区中島町2-6-8

TEL：052-212-5585 FAX：050-3183-6144